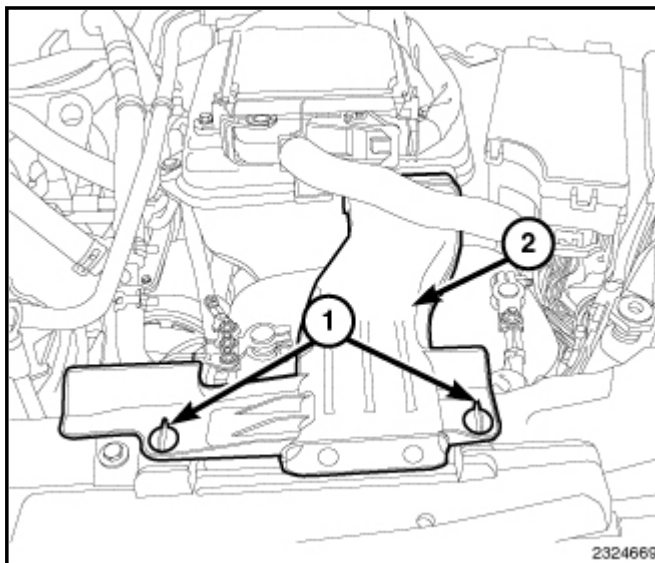
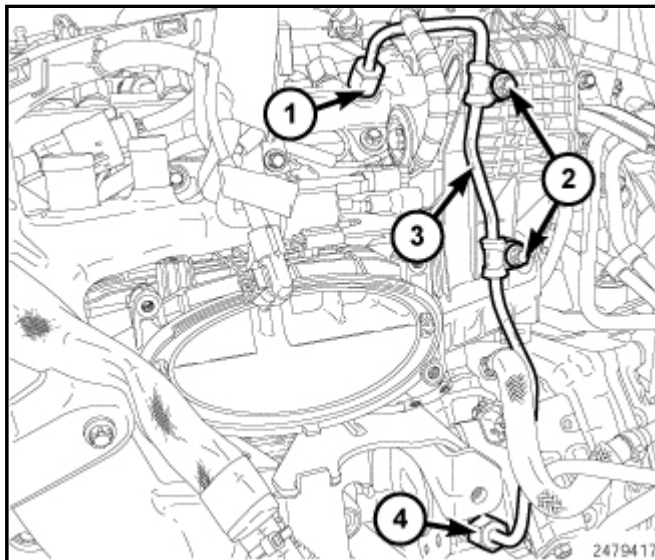


拆卸

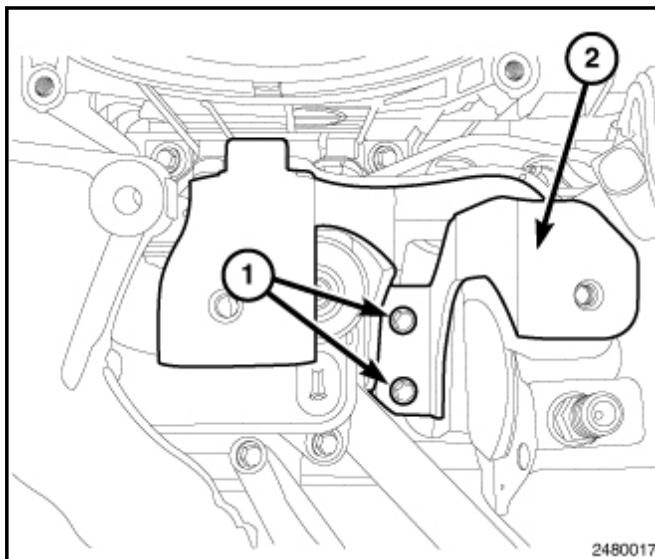
1. 拆卸发动机罩。
2. 旋松锁定块 (1)四分之一圈并拆下进风导管(2)。
3. 断开蓄电池负极电缆。
4. 拆下混合室 ([参见09-发动机/歧管/歧管, 进气-拆卸](#))



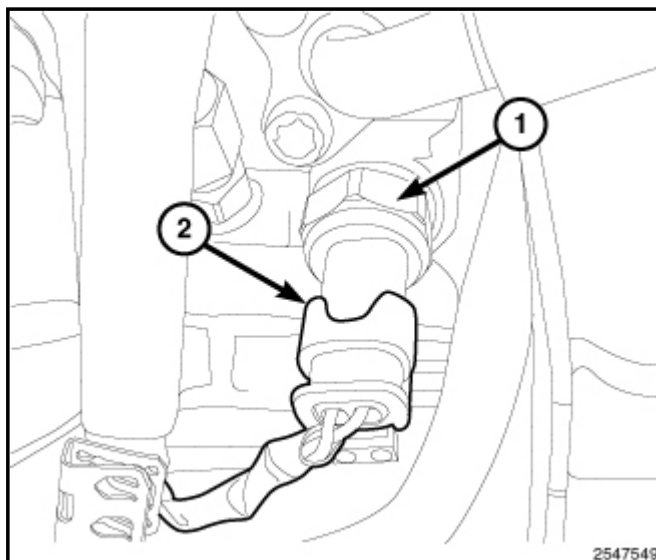
5. 拆除固定高压燃油管(3)的两个螺栓(2)。
6. 断开泵的高压燃油管路(4)。
7. 断开油轨处的高压燃油管路(1)并拆下高压燃油管道(3)。
8. 将保护盖安装在油轨上。



9. 拆卸 螺栓(1)和进气歧管支撑架(2)。



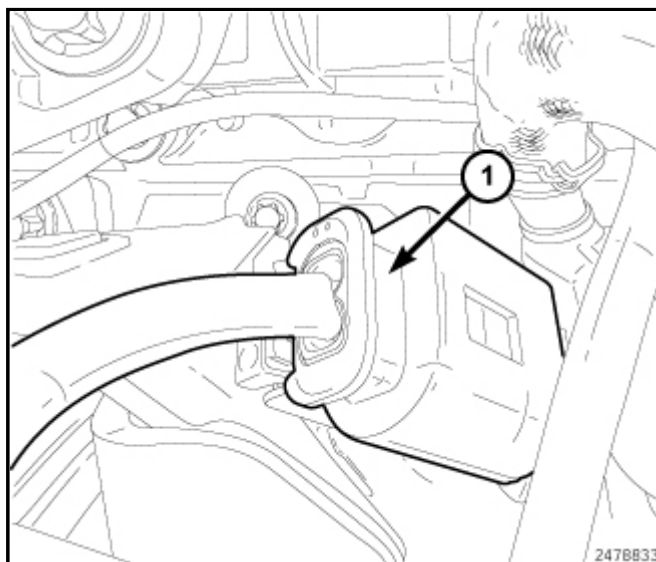
10. 断开燃油温度传感器线束插头(2)。



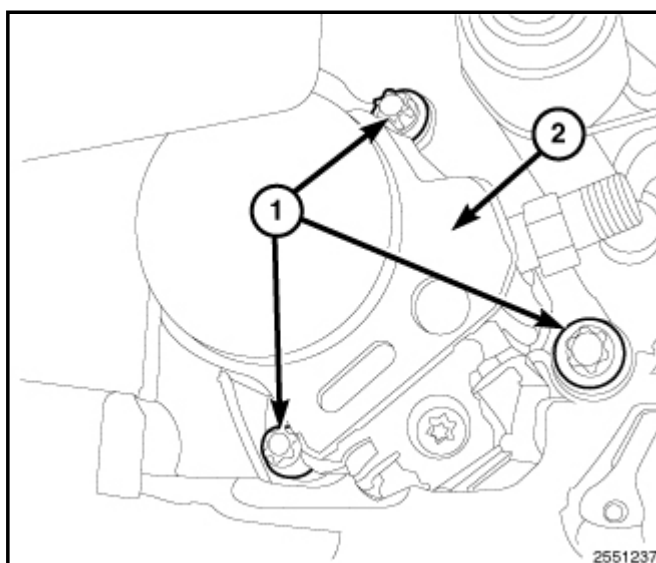
11. 断开燃油量控制阀线束插头(1)。

12. 断开高压泵处的真空软管。

13. 从高压泵拆下燃油供给和回流软管。



14. 拆下螺栓(1)和高压燃油泵 (2)。



15. 采用高压泵小齿轮支座 [10229](#) (1)拆下螺母 (2) 和齿轮。

